



Инструкция по установке для NL46922845

РЕШЕТКА РАДИАТОРА GX460 D10, НЕРЖ. СТАЛЬ



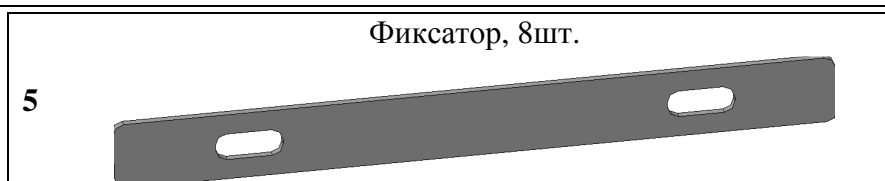
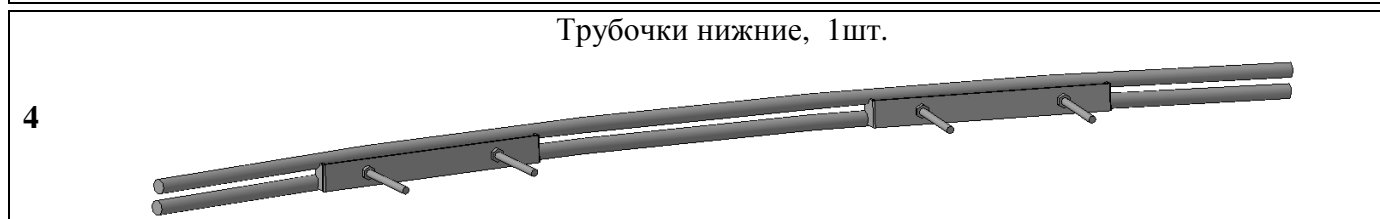
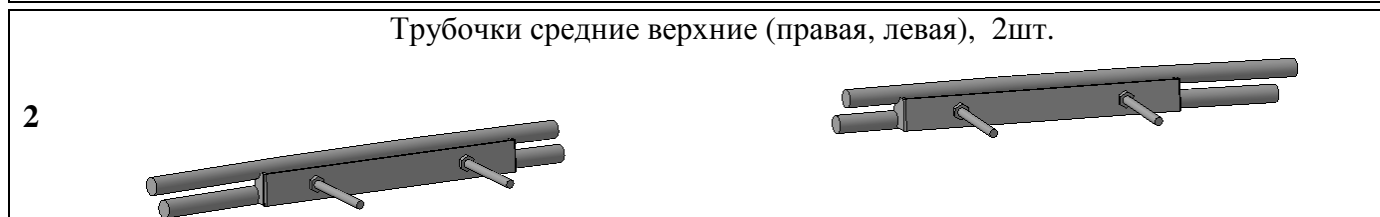
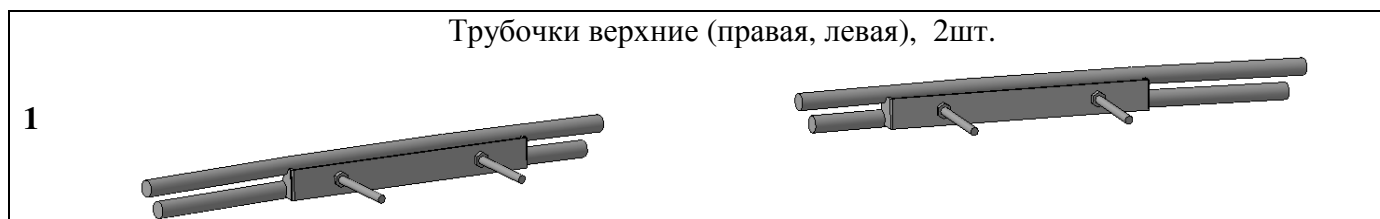
Модель	LEXUS GX460
Модельный год	2014-
Код изделия	NLGX922845
 Масса изделия нетто	0,5 кг
Масса изделия брутто	0,75 кг
 Тип упаковки	Картонная коробка
 Время установки	60 мин.
Гарантия	3 года

Установка

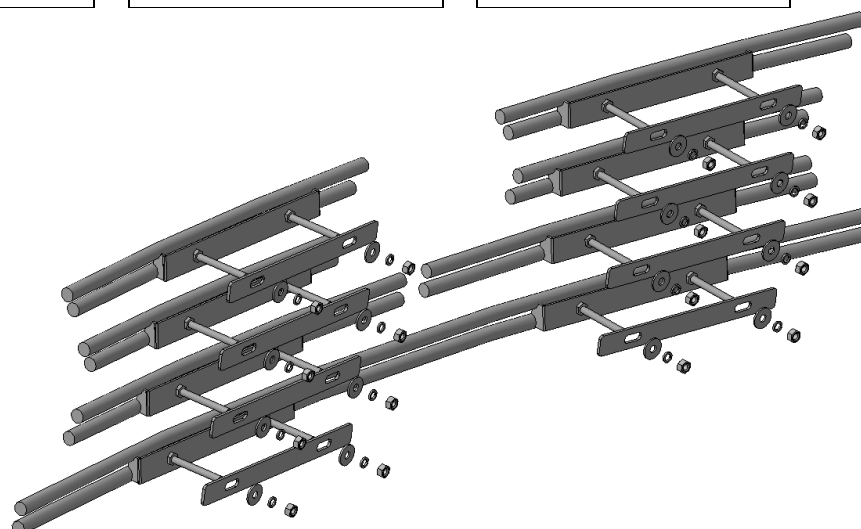
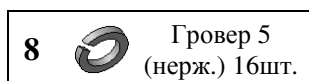
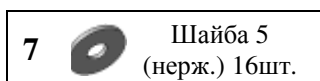
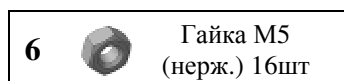
Для успешной установки аксессуара Вам понадобится:

1. Ключ 8.


Монтажный комплект:



Крепеж:

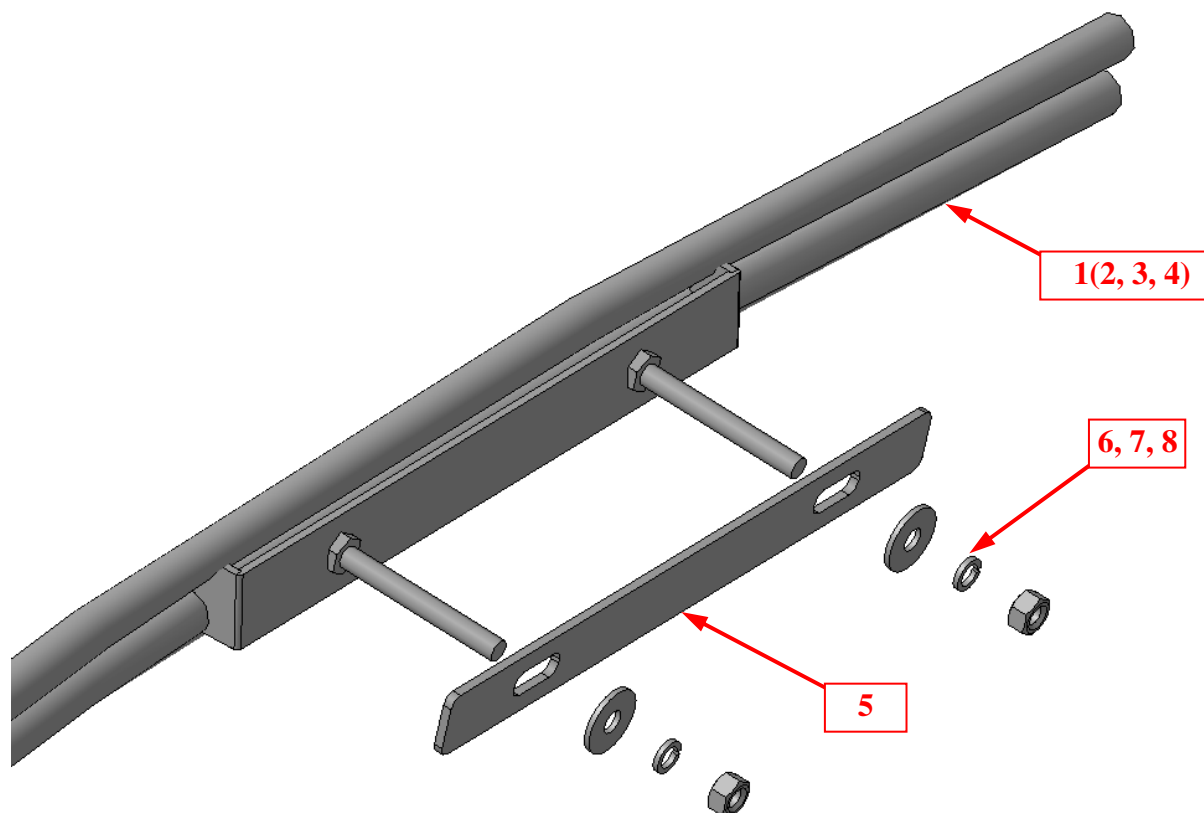


Установка



Шаг 1

Установить решетки поз.1, 2, 3 и 4 согласно рисунка.



Шаг 2

Закрепить решетки поз.1, 2, 3 и 4 крепежом поз.6, 7 и 8 с фиксаторами поз.5.

Инструмент: Ключ 8.

Шаг 3

Выровнять решетки, окончательно затянуть крепеж.

Инструмент: Ключ 8.