

---

**Инструкция по установке  
ЗАЩИТА ШТАТНЫХ ПОРОГОВ LX570 D60,  
НЕРЖ. СТАЛЬ  
RW3BN60122**

---



Модель LEXUS LX570/450d

Модельный год 2015-

Код изделия RW3BN60122



Масса изделия 11,6 кг



Время установки 20 мин.

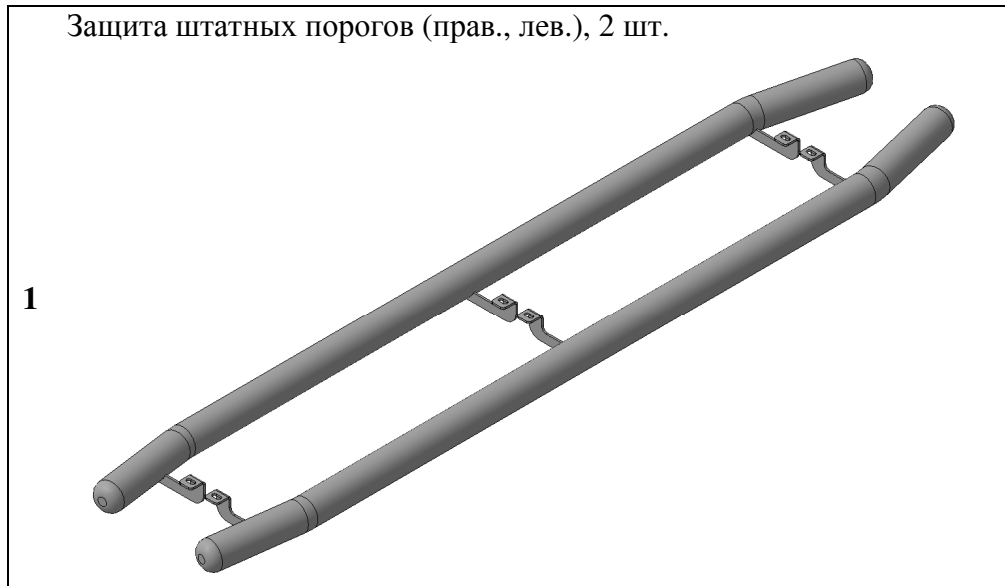
Гарантия 3 года

# Комплектация

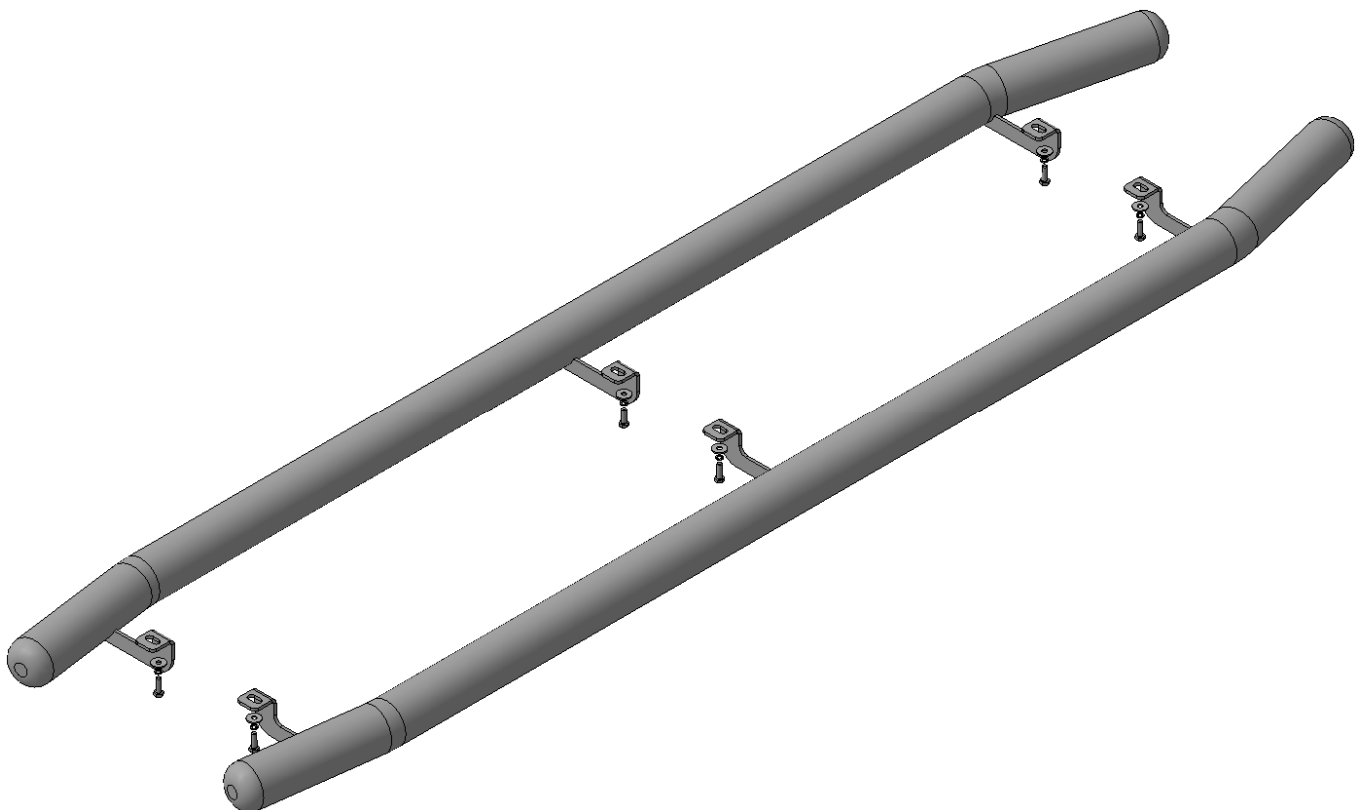
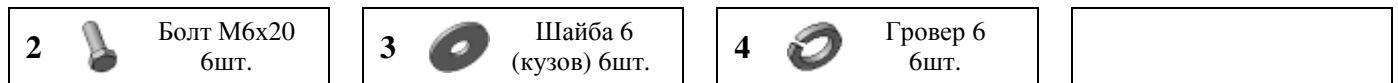
Для успешной установки аксессуара Вам понадобится:

1. Головки 10 с воротком


Монтажный комплект:



Крепеж:



## Установка



### Шаг 1

Вывернуть штатные болты крепления порогов к кронштейнам.

Установить на освободившиеся резьбовые отверстия пороги поз.1, закрепить крепежом поз.2, 3 и 4

*Инструмент: Головка 10 с воротком.*

### Шаг 2

Выровнять защиту, окончательно затянуть крепеж.

Момент затяжки:

**M6- 8÷10 Нм.**

*Инструмент: Головка 10 с воротком.*