


Инструкция по установке для
NLHX750933
ЗАЩИТА ЗАДНЯЯ "СТУПЕНЬ" HiLUX D76,
НЕРЖ. СТАЛЬ



Модель	Toyota HiLux
Модельный год	2010
Код изделия	NLHX750933
 Масса изделия	9,1 кг
 Время установки	20 мин.
Гарантия	3 года

Комплектация

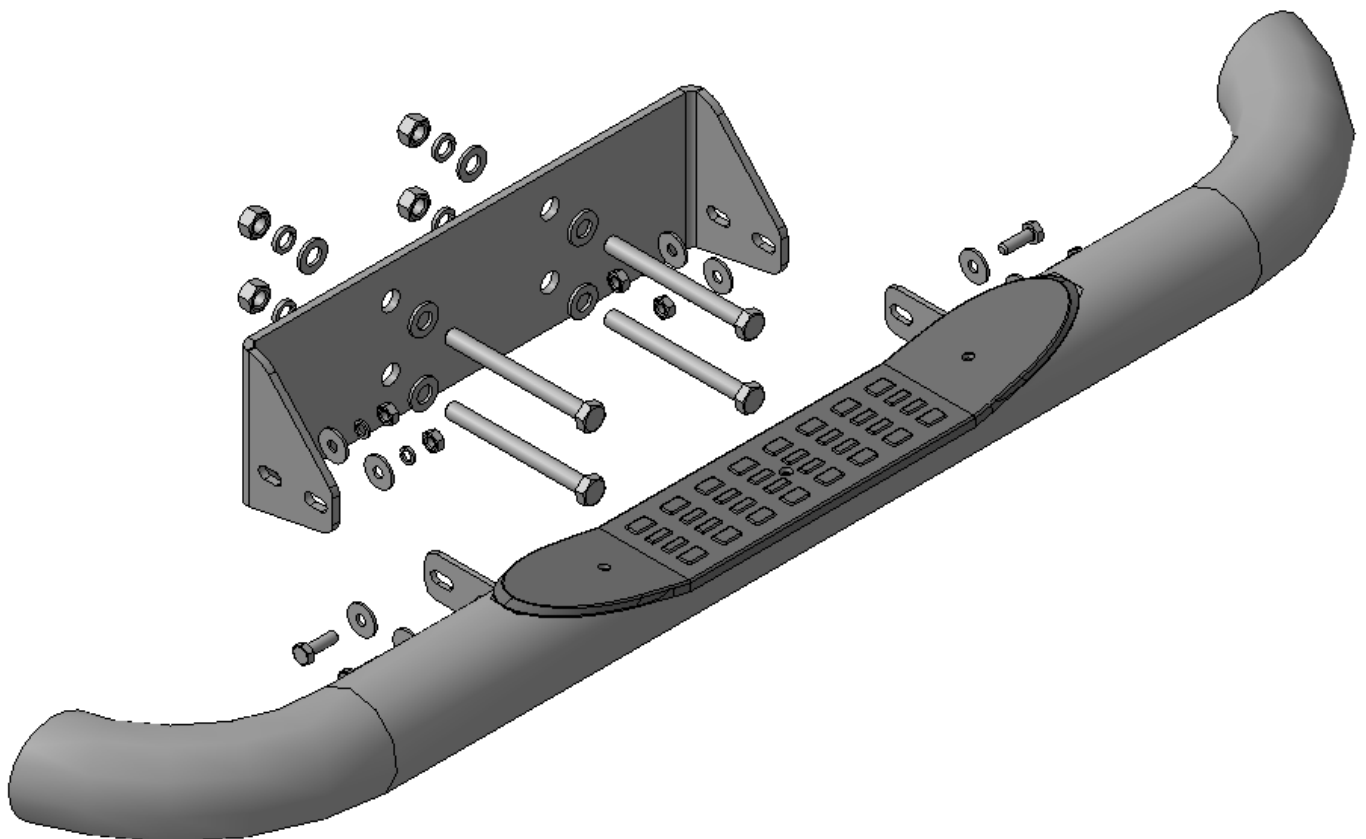
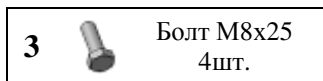
Для успешной установки аксессуара Вам понадобится:

1. Головки 13, 19 с воротком
2. Ключ рожковый 13, 19

Монтажный комплект:



Крепеж:

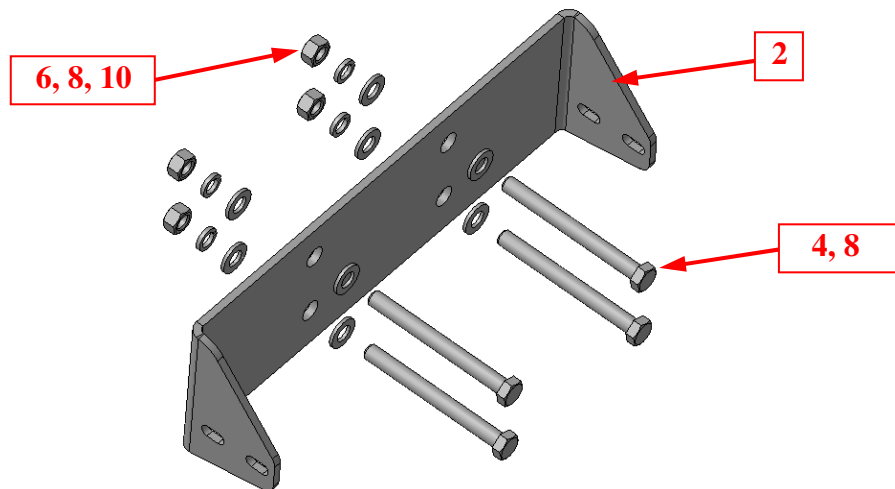


Установка

Шаг 1

Демонтировать пластиковые заглушки из отверстий в средней части противоподкатного бруса автомобиля.

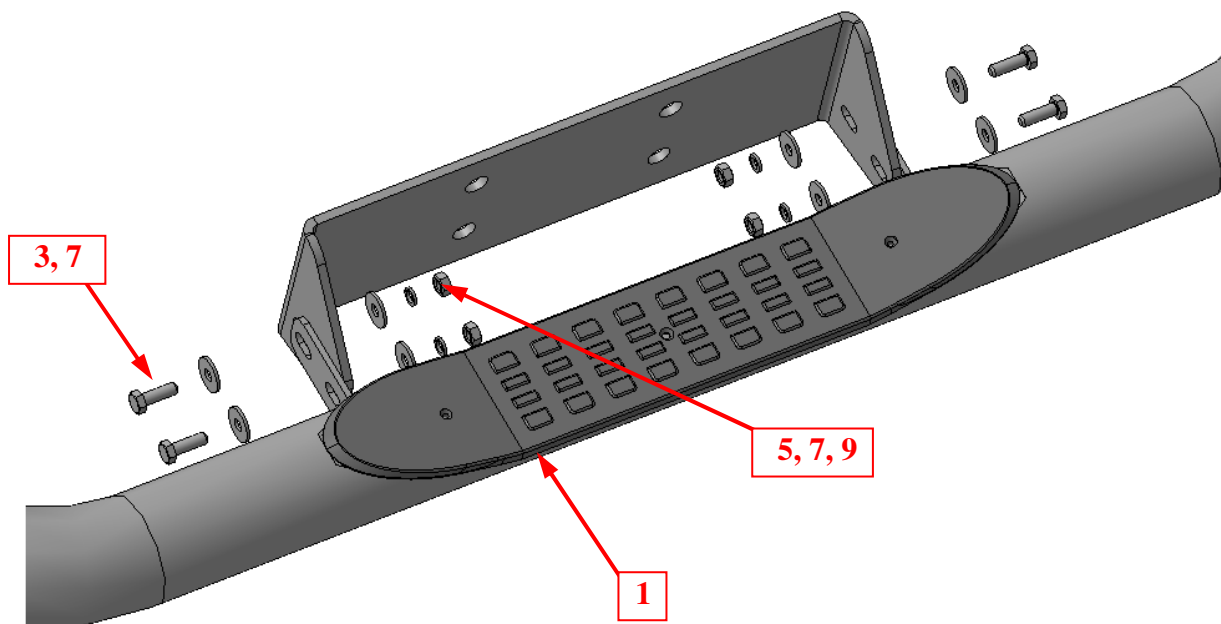
Инструмент: отвертка плоская.



Шаг 2

Установить кронштейн поз.2 на противоподкатный брус автомобиля, закрепить крепежом поз.4, 6, 8 и 10 к штатным отверстиям.

Инструмент: Головка 19 с воротком, ключ 19.



Шаг 3

Установить защиту поз.1 на кронштейн поз.2, закрепить крепежом поз.3, 5, 7 и 9.

Инструмент: Головка 13 с воротком, ключ 13.

Шаг 4

Выровнять детали, окончательно затянуть крепеж.

Момент затяжки:

M8 - 20÷24 Нм

M12 - 78÷88 Нм.

Инструмент: Головка 13, 19 с воротком, ключ 13, 19.