


Инструкция по установке NL15961102

Toyota Land Cruiser Prado 150 2009-.
Декоративные элементы, на воздухозаборник, d10



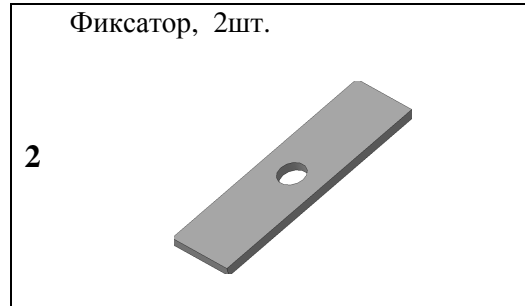
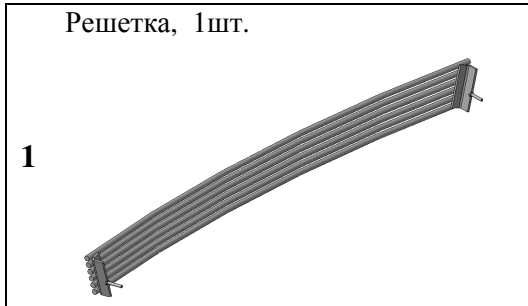
Модель	Toyota LC150
Модельный год	2009
Код изделия	NL15961102
 Масса изделия	1,5 кг
 Время установки	20 мин.
Гарантия	3 года

Комплектация


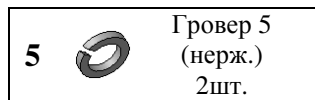
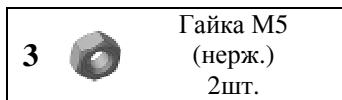
Для успешной установки аксессуара Вам понадобится:

1. Ключ рожковый 8.

Монтажный комплект:



Крепеж:

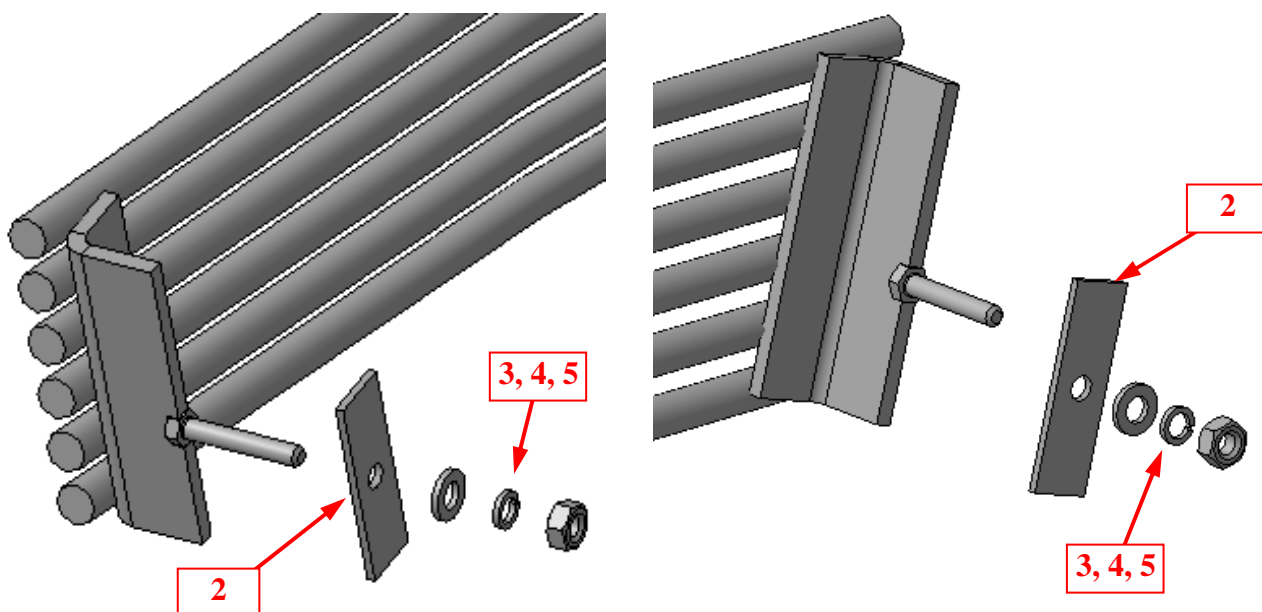


Установка



Шаг 1

Установить решетку поз.1 согласно рисунка.



Шаг 2

Закрепить решетку фиксаторами поз.2 с крепежом поз.3, 4 и 5.

Инструмент: Ключ 8.

Шаг 3

Выровнять решетку, окончательно затянуть крепеж.

Инструмент: Ключ 8.