



---

**Инструкция по установке  
ЗАЩИТА ШТАТНЫХ ПОРОГОВ LX570 D42,  
НЕРЖ. СТАЛЬ  
RW3BN60120**

---



Модель	LEXUS LX570/450d
Модельный год	2015-
Код изделия	RW3BN60120
 Масса изделия	7,5 кг
 Время установки	20 мин.
Гарантия	3 года

# Комплектация

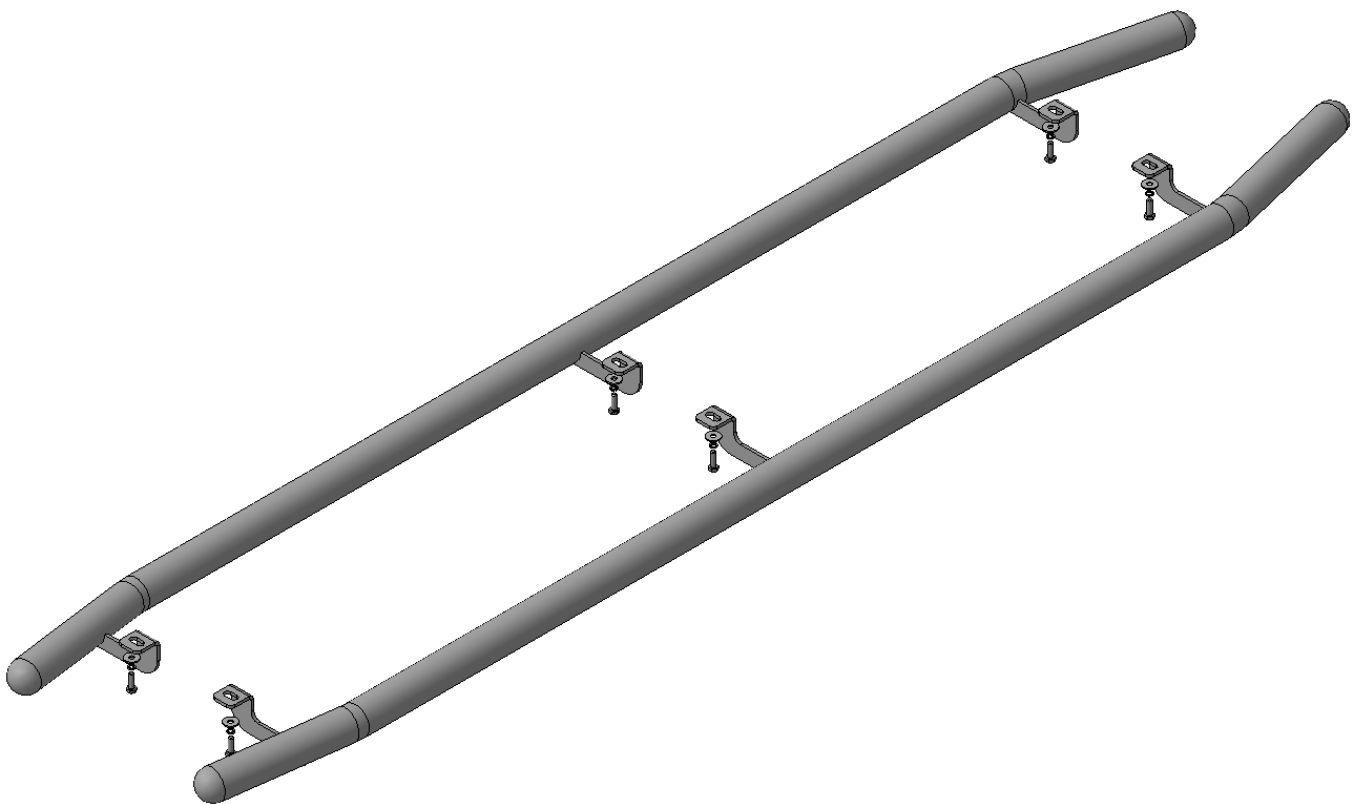
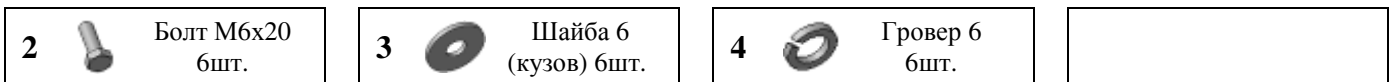
Для успешной установки аксессуара Вам понадобится:

1. Головки 10 с воротком


## Монтажный комплект:



## Крепеж:



## Установка



### Шаг 1

Вывернуть штатные болты крепления порогов к кронштейнам.

Установить на освободившиеся резьбовые отверстия пороги поз.1, закрепить крепежом поз.2, 3 и 4

*Инструмент: Головка 10 с воротком.*

### Шаг 2

Выровнять защиту, окончательно затянуть крепеж.

Момент затяжки:

**M6- 8÷10 Нм.**

*Инструмент: Головка 10 с воротком.*