



---

# Инструкция по установке NLAV761085

ЗАЩИТА ЗАДНЯЯ "УГОЛКИ" RAV4 ДВОЙНЫЕ D76/42,  
НЕРЖ. СТАЛЬ, 2 ШТ.

---



Модель	Toyota RAV-4
Модельный год	2010
Код изделия	NLAV761085
 Масса изделия	13,4 кг
 Время установки	30 мин.
Гарантия	3 года

# Комплектация

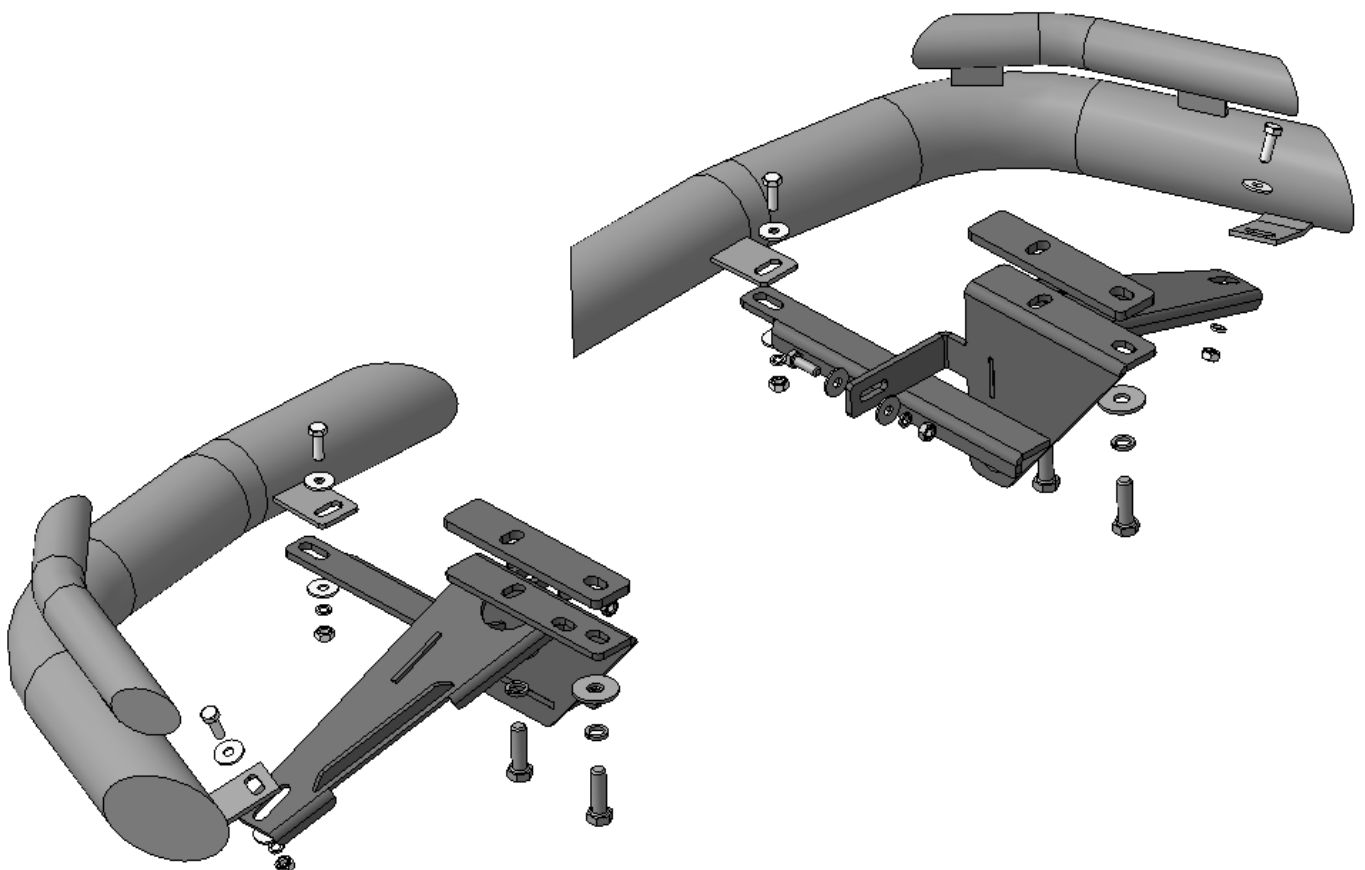
Для успешной установки аксессуара Вам понадобится:

1. Головки 13, 19 с воротком
2. Ключ 13

## Монтажный комплект:



## Крепеж:

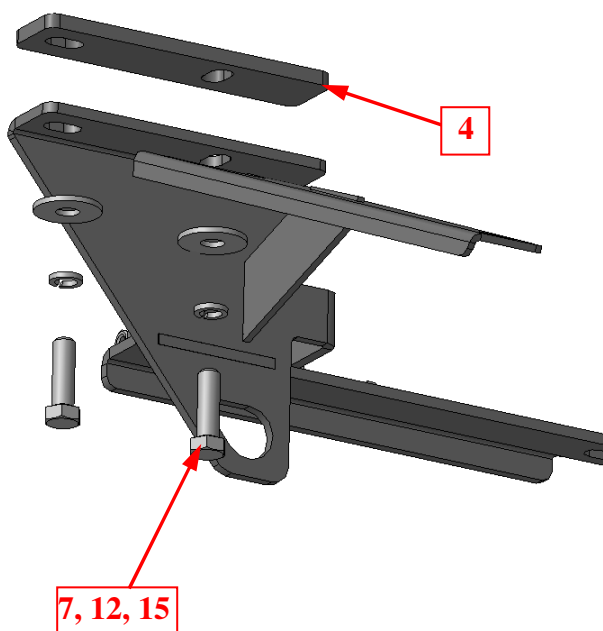


# Установка

## Шаг 1

Демонтировать буксирную проушину.

Инструмент: Головка 19 с воротком.

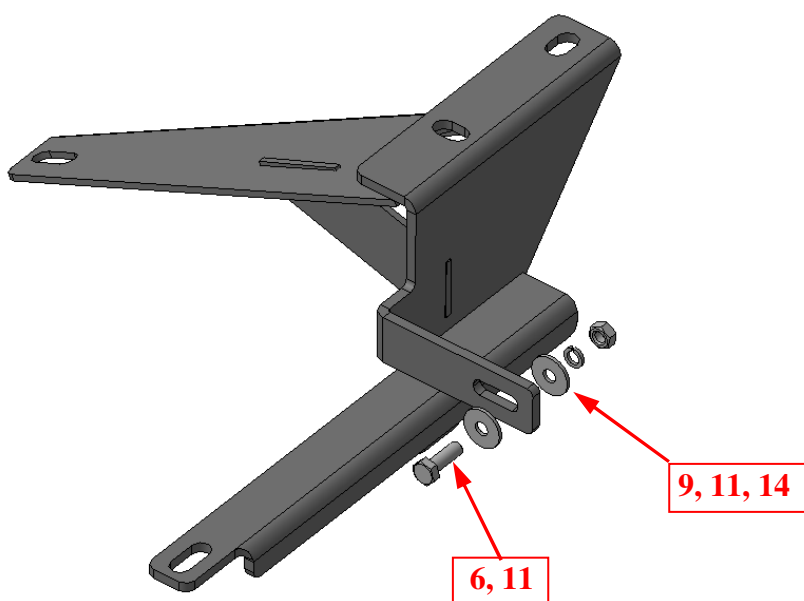


## Шаг 2

Установить кронштейны поз.2 и 3 на лонжероны (справа и слева), закрепить крепежом поз.7, 12 и 15.

Если изделие устанавливается без ТСУ, установить между кронштейнами лонжеронами проставки поз.4.

Инструмент: Головка 19 с воротком.

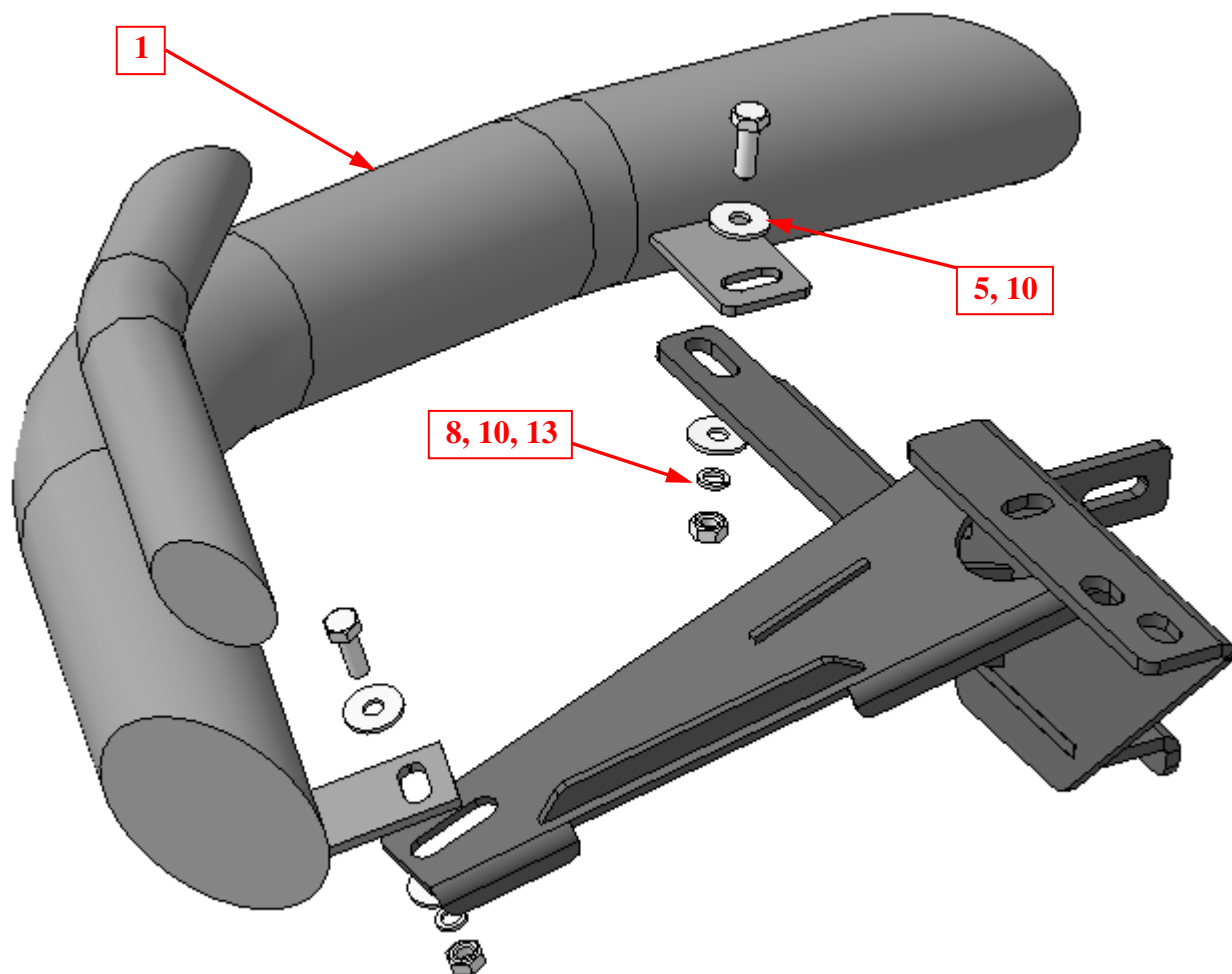


## Шаг 3

Закрепить кронштейны к кузову крепежом поз.6, 9, 11 и 14.

Инструмент: Головка 13 с воротком, ключ 13.

## Установка



### Шаг 4

Установить уголки поз.1 на кронштейны поз.2 и 3, закрепить крепежом поз.5, 8, 10 и 13.  
*Инструмент: Головка 13 с воротком, ключ 13.*

### Шаг 5

Выровнять уголки, окончательно затянуть крепеж.  
*Инструмент: Головка 13, 19 с воротком, ключ 13.*