



---

# Инструкция по установке NLNE313336

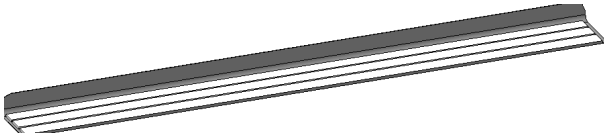

## НАКЛАДКИ НА ВНУТРЕННИЕ ПОРОГИ С РИСУНКОМ, КОМПЛЕКТ 4 ШТ.

---

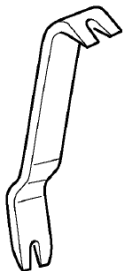





Модель	TOYOTA AVENSIS
Модельный год	2009-
Код изделия	NLNE313336
 Масса изделия	0,55 кг
 Время установки	40 мин.
Гарантия	3 года

## Монтажный комплект:

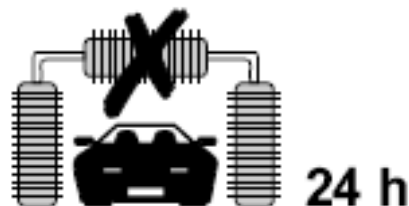
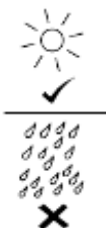
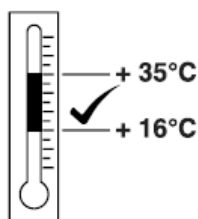
<b>A</b>	Накладка передняя - 2шт.	<b>B</b>	Накладка задняя - 2шт.
 2x		 1x	

## Инструменты и приспособления:

<b>1</b>	Съемник клипс и обивки.	<b>2</b>	Салфетка или ткань, не оставляющая ворса.
			
<b>3</b>	Очищающая жидкость (Sikkens M600, Spiess Hecker 7799).	<b>4</b>	Клейкая лента.
			

## Примечание:

- 1) Установку выполнять при температуре порога и окружающей среды от +15°C до +35°C.
- 2) При температуре +20°C, сила адгезионной связи через 20 минут после установки накладки, составляет 50 % от предельной величины, через 24 часа - 90 %, через 72 часа - 100 %. С увеличением температуры уменьшается время достижения максимальной адгезии.
- 3) Не подвергать воздействию влаги в течении 24 часов после установки.



## Установка:

### Шаг 1




Демонтировать штатные накладки (передние - 2 шт., задние - 2 шт.).

### Шаг 2

Подготовить поверхность порогов к монтажу, обезжирив ее очищающей жидкостью. Остатки жидкости удалить сухой, чистой, не оставляющей ворса тканью.

### Шаг 3



Разметить пороги для наклеивания накладок. Крайнее положение накладки отметить, приклеив кусочек клейкой ленты на расстоянии 20 мм для переднего порога и 25 мм для заднего порога.

#### Шаг 4

Подогнуть задние наклейки вручную по кривизне порога согласно рисунку.  
Снять защитную пленку с клейкой ленты накладок.

#### Шаг 5

Аккуратно приложить наклейки к порогам по разметке, прижать их. После установки накладок необходимо обеспечить сильный прижим к порогам в течение 60 секунд.



#### Задняя накладка



#### Шаг 6

Протереть наклейки сухой и чистой тканью.

#### Шаг 7

Удалить разметочную клейкую ленту с порогов.